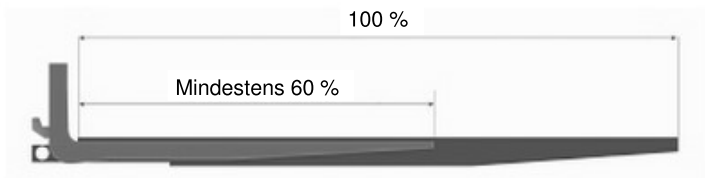


Gabelverlängerungen

Gabelverlängerungen werden nach **ISO 13284:2003-02** hergestellt. Die Tragfähigkeit der Gabelverlängerung ist auf die jeweilige Gabelzinke abgestimmt, bitte beachten Sie zusätzlich die Tragfähigkeit und den Lastschwerpunkt des Staplers.

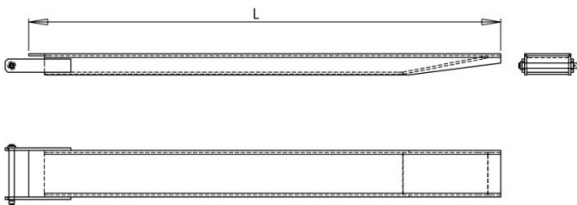
Die Länge der Grundgabelzinke sollte mind. 60 % der Länge der Gabelverlängerung betragen.

Beispiel:
Verlängerung 1600 mm lang – Gabelzinke 1000 mm



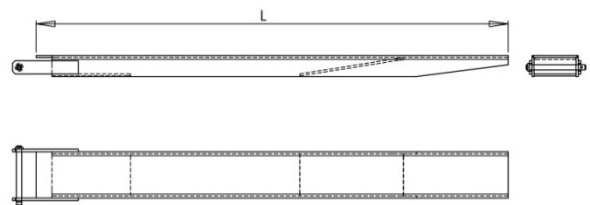
Geschlossene Gabelverlängerung

für schwere Güter, mit hoher Nennt Tragfähigkeit, entsprechend den Gabelzinken.



Offene Gabelverlängerung

für leichte Güter



Bitte angeben ob geschlossene oder offene Ausführung

Nachsetzzeichen **G** – geschlossene Ausführung
 O – offene Ausführung

Bestellbeispiel:

100 x 40 x 1600 G
(für Gabelzinken 100 x 40 x 1000 geschlossene Ausführung)